

ZUSAMMENGEFASSTE UNTERNEHMENS DATEN (31.12.2018)

Zusammengefasste Unternehmensdaten (31.12.2018)

Die Musterstadt ist Trägerin bzw. Gesellschafterin zahlreicher Eigen- und Beteiligungsunternehmen in öffentlicher wie privater Rechtsform. Diese erbringen Dienstleistungen in den Bereichen Wohnungsbau und -verwaltung, Ver- und Entsorgung, Verkehr, Wirtschaftsförderung und Stadtentwicklung, Gesundheit, Soziales, Jugend, Bildung und Kultur.

UNTERNEHMENS LISTE

BETEILIGUNG	BETEILIGUNGS- QUOTE ¹	EIGENKA- PITAL (IN T€)	BILANZ- SUMME (IN T€)	UMSATZ (IN T€)	BE- SCHÄF- TIGTE
Ver- und Entsorgung, klassische Daseinsvor- sorge					
Stadtwerke Remscheid GmbH	d: 100,00% i: 0% Σ: 100,00%	103.816,8	155.821,8	15.135,8	250
ELBA-Omnibusreisen GmbH	d: 0% i: 33,33% Σ: 33,33%	893,2	1.376,2	6.690,6	130
EWR GmbH	d: 0% i: 60,00% Σ: 60,00%	83.847,4	138.741,3	151.138,2	250
AWG Abfallwirtschaftsge- sellschaft mit beschränk- ter Haftung Wuppertal	d: 0,03% i: 24,97% Σ: 25,00%	20.000,0	111.319,7	97.517,2	440
Technische Betriebe Remscheid	-	113.251,6	306.244,3	62.926,4	366
Deponiebetriebsgesell- schaft Remscheid mbH	d: 0% i: 51,00% Σ: 51,00%	1.073,7	8.866,5	1.743,4	1
BEG Entsorgungsgesell- schaft mbH	d: 0% i: 45,00% Σ: 45,00%	2.151,0	2.296,9	313,1	0
		325.033,7	724.666,6	335.464,6	1.437
Soziales, Gesundheit					
Bergische Alten- und Pflegeeinrichtungen Remscheid gemeinnüt-	d: 49,00% i: 0% Σ: 49,00%	0,0	1.552,1	9.513,3	61

¹ d = direkt, i = indirekt, Σ = gesamt

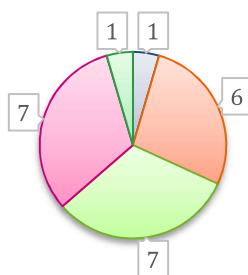
ZUSAMMENGEFASSTE UNTERNEHMENS DATEN (31.12.2018)

BETEILIGUNG	BETEILIGUNGS- QUOTE ¹	EIGENKA- PITAL (IN T€)	BILANZ- SUMME (IN T€)	UMSATZ (IN T€)	BE- SCHÄF- TIGTE
zige GmbH der Bergi- schen Diakonie Aprath und der Stadt Remscheid					
Arbeit Remscheid gGmbH	d: 39,97% i: 0% Σ: 39,97%	689,8	877,9	3.453,3	95
Ev. Jugendhilfe Bergisch Land gGmbH	d: 24,40% i: 0% Σ: 24,40%	3.421,2	4.709,7	8.610,8	110
Sana-Klinikum Rem- scheid GmbH	d: 5,10% i: 0% Σ: 5,10%	28.133,3	117.751,9	111.778,9	903
		32.244,3	124.891,7	133.356,4	1.169
Infrastruktur und Wirt- schaft					
GEWAG Wohnungsakti- engesellschaft Remscheid	d: 50,26% i: 33,95% Σ: 84,20%	53.823,9	221.495,8	37.388,1	46
Bergische Struktur- und Wirtschaftsförderungsge- sellschaft mbH	d: 18,36% i: 0% Σ: 18,36%	50,1	460,3	325,3	22
Bergische Gesellschaft für Ressourceneffizienz GmbH	d: 8,50% i: 8,65% Σ: 17,15%	0,0	170,2	542,7	11
Park Service Remscheid GmbH	d: 0% i: 100,00% Σ: 100,00%	100,0	3.331,4	1.204,7	6
		53.974,0	225.457,7	39.460,7	85
Kultur und Freizeit					
Bergische Symphoniker - Orchester der Städte Remscheid und Solingen GmbH	d: 49,10% i: 0% Σ: 49,10%	487,2	877,9	1.045,5	79
H2O GmbH	d: 0% i: 100,00% Σ: 100,00%	23.626,0	26.642,7	4.149,2	93
Lokalfunk Remscheid-So- lingen Betriebsgesell- schaft mbH & Co. Kom- manditgesellschaft	d: 10,70% i: 0% Σ: 10,70%	-	-	-	-
		24.113,2	27.520,7	5.194,7	172
RWE					

ZUSAMMENGEFASSTE UNTERNEHMENS DATEN (31.12.2018)

BETEILIGUNG	BETEILIGUNGS-QUOTE ¹	EIGENKAPITAL (IN T€)	BILANZ-SUMME (IN T€)	UMSATZ (IN T€)	BE-SCHÄFTIGTE
RWE AG	d: 0,02% i: 0% Σ: 0,02%	-	-	-	-
Verband der kommunalen RWE-Aktionäre	d: 1,26% i: 0% Σ: 1,26%	-	-	-	-
RW Beteiligungs GmbH	d: 1,60% i: 0% Σ: 1,60%	-	-	-	-
		0,0	0,0	0,0	0
Stadtparkasse					
Stadtparkasse Remscheid	d: - i: - Σ: -	104.546,7	1.606.479,2	32.575,7	302
		104.546,7	1.606.479,2	32.575,7	302

ANZAHL DER BETEILIGUNGEN NACH QUOTE (WIRTSCHAFTLICH)

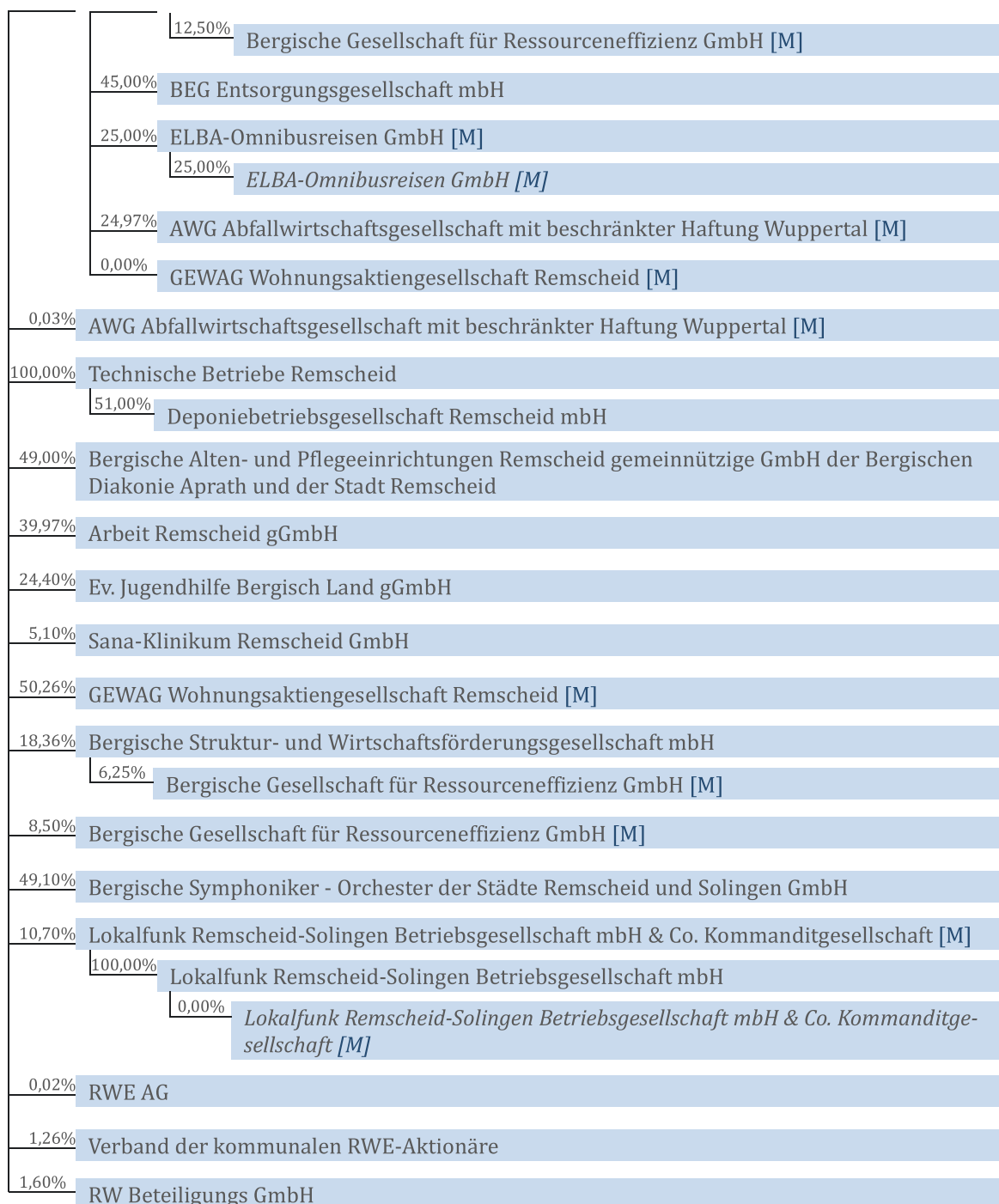


■ Eigenbetriebe
 ■ Zweckverbände
 ■ > 50%
 ■ 20 - 50%
 ■ < 20%
 ■ Ohne wirt. Kapitalanteil

BETEILIGUNGSSTRUKTUR

Stadt Remscheid	
100,00%	Stadtwerke Remscheid GmbH
100,00%	H2O GmbH
100,00%	Park Service Remscheid GmbH
60,00%	EWR GmbH

ZUSAMMENGEFASSTE UNTERNEHMENS DATEN (31.12.2018)



Hinweise zum Lesen der Beteiligungsstruktur:

- Der Prozentsatz ist der prozentuale Anteil des Mutterunternehmens am gezeichneten Kapital der Tochtergesellschaft.

ZUSAMMENGEFASSTE UNTERNEHMENS DATEN (31.12.2018)

[M]
kursiv

Mehrfachbeteiligung, Mehrfachnennungen
Auflistung der Tochtergesellschaften erfolgt an anderer Stelle in der Beteiligungsstruktur

Nicht in Beteiligungsstruktur enthaltene Unternehmen

Stadtparkkasse Remscheid

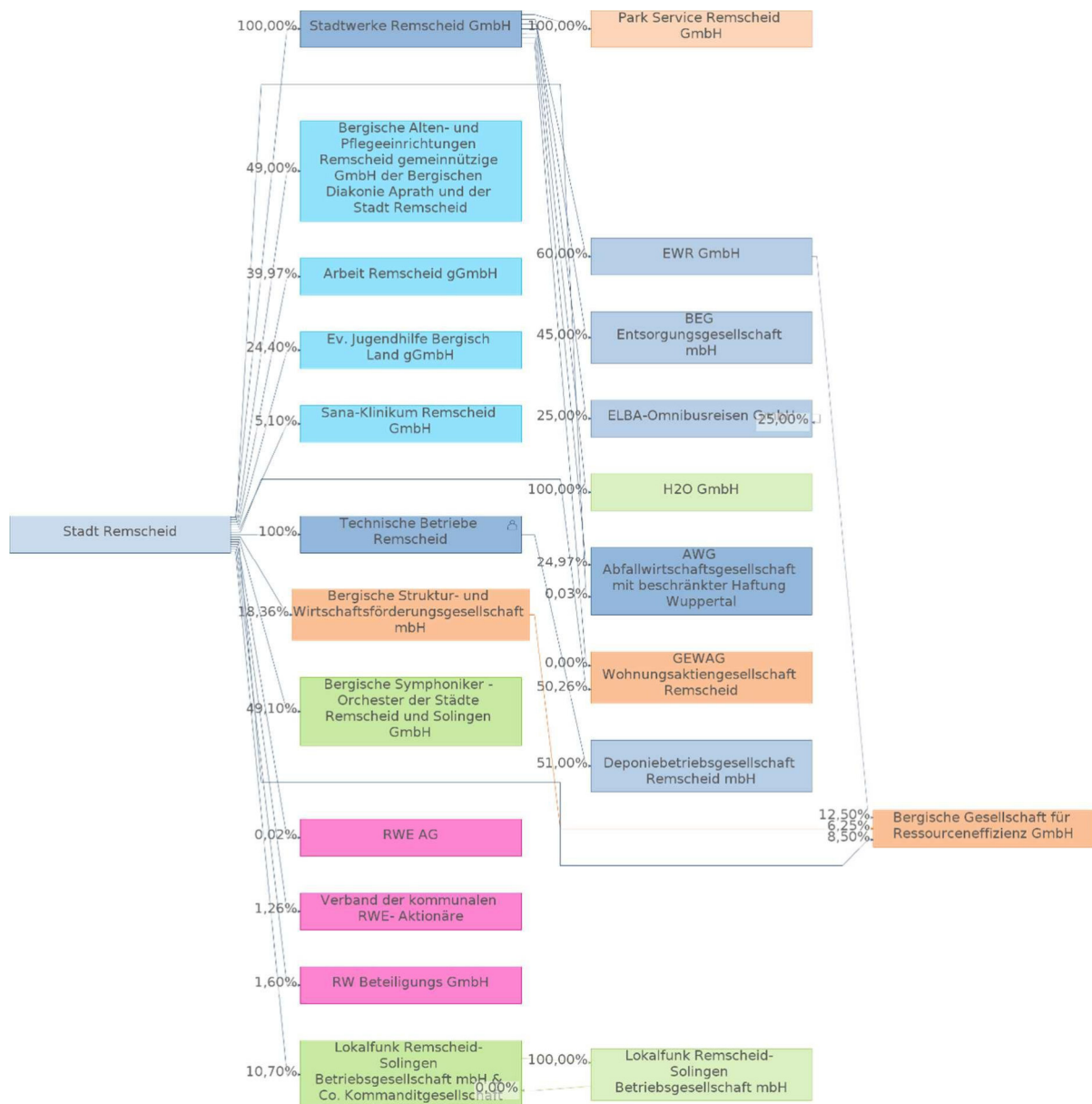


Abbildung 1 Beteiligungsstruktur (graphisch)

ZUSAMMENGEFASSTE UNTERNEHMENS DATEN (31.12.2018)

Stadt Remscheid

Ver- und Entsorgung, klassische Daseinsvorsorge	Soziales, Gesundheit	Infrastruktur und Wirtschaft
Stadtwerke Remscheid GmbH 100,00%	Bergische Alten- und Pflegeeinrichtungen Remscheid gemeinnützige GmbH der Bergischen Diakonie Aprath und der Stadt Remscheid 49,00%	GEWAG Wohnungsaktiengesellschaft Remscheid 50,26% (33,95%)
ELBA-Omnibusreisen GmbH 0% (33,33%)	Arbeit Remscheid gGmbH 39,97%	Bergische Struktur- und Wirtschaftsförderungsgesellschaft mbH 18,36%
EWR GmbH 0% (60,00%)	Ev. Jugendhilfe Bergisch Land gGmbH 24,40%	Bergische Gesellschaft für Ressourceneffizienz GmbH 8,50% (8,65%)
AWG Abfallwirtschaftsgesellschaft mit beschränkter Haftung Wuppertal 0,03% (24,97%)	Sana-Klinikum Remscheid GmbH 5,10%	Park Service Remscheid GmbH 0% (100,00%)
Technische Betriebe Remscheid Eigenbetrieb		
Deponiebetriebsgesellschaft Remscheid mbH 0% (51,00%)		
BEG Entsorgungsgesellschaft mbH 0% (45,00%)		

ZUSAMMENGEFASSTE UNTERNEHMENS DATEN (31.12.2018)

Stadt Remscheid

Kultur und Freizeit	RWE	Stadtsparkasse
Bergische Symphoniker - Orchester der Städte Remscheid und Solingen GmbH 49,10%	RWE AG 0,02%	Stadtsparkasse Remscheid -
H2O GmbH 0% (100,00%)	Verband der kommunalen RWE-Aktionäre 1,26%	
Lokalfunk Remscheid- Solingen Betriebsgesellschaft mbH & Co. Kommanditgesellschaft 10,70%	RW Beteiligungs GmbH 1,60%	