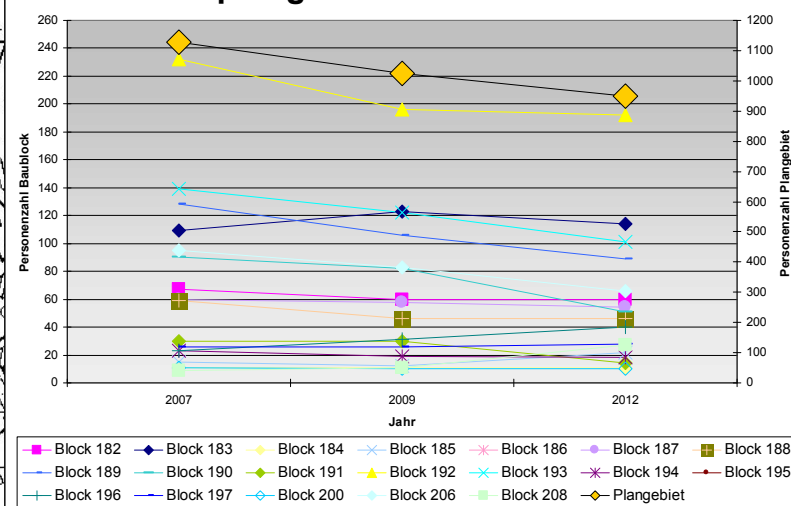


## Bevölkerung mit Migrationshintergrund Schrumpfung um beinahe 16 % seit 2007



### Migrationshintergrund im Plangebiet:

- sehr hoher Anteil, ca. 57 %
- geringes Durchschnittsalter, ca. 34 Jahre
- dichtbesiedeltster Block im Quartier zu 85 % von Migranten bewohnt

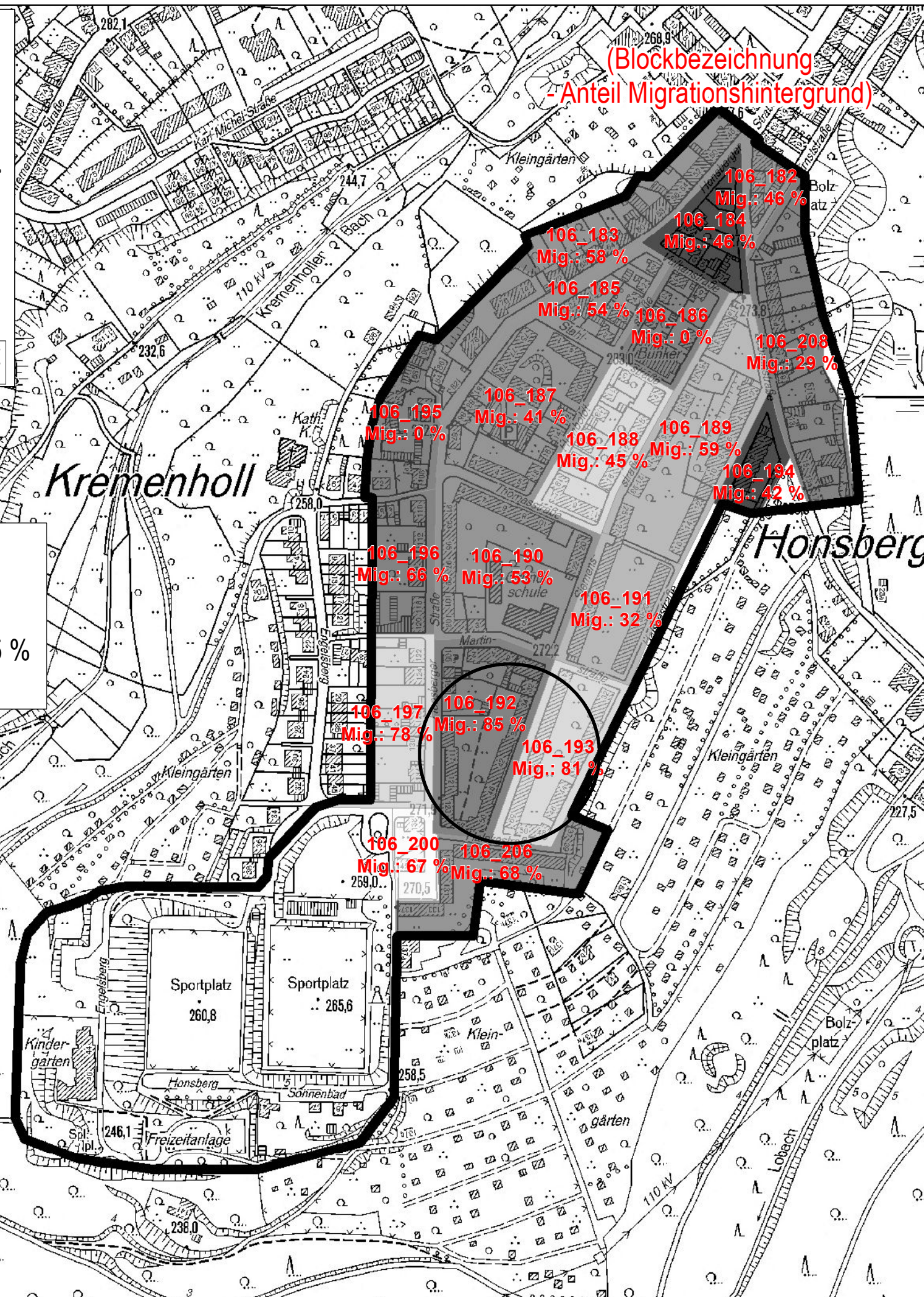
- Auch Migranten sind abgewandert
- Problematisch: häufig Armut bei Migrationshintergrund
- Chance: Insbesondere jüngere Einwohner können - neben Wohlhabenden - einen Beitrag für die Zukunft des Quartiers leisten

### Migrationshintergrund in Stadtteilen:

- Honsberg: ca. 55 %
- Kremenholl: ca. 34 %
- Blumental: ca. 39 %

### Migrationshintergrund in Remscheid:

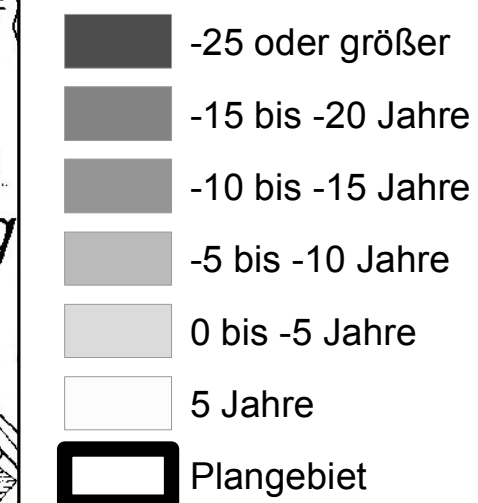
- ca. 30 %



## Rahmenplanung Honsberg-Süd

Blatt 4  
Einwohnerdaten 2012  
Migrationshintergrund

Diskrepanz des Durchschnittsalters  
mit/ohne Migrationshintergrund\*



\* Migrationshintergrund:  
1. Ausländer  
2. Deutsche mit 2. Staatsangehörigkeit  
3. Eingebürgerte ehemalige Ausländer

Blockbezogene Datenauswertung  
ab 5 Personen

Skalierungswechsel für 2012

